

エコアクション21 環境活動レポート

2020年度（2020年2月～2021年1月）



エコアクション21

®環境省

認証登録番号0007222



株式会社コーワスプリング

作成日：2021年3月18日

<http://kowa-sp.com/>



□組織の概要

(1) 名称及び代表者名

株式会社コーワスプリング

代表取締役社長 木村 直子

(2) 所在地

〒359-0001 埼玉県所沢市下富1430-47

環境管理責任者氏名及び担当者連絡先

責任者 取締役 菅沼 智幸

事務局 業務部 樋口 晴彦

連絡先 TEL:04-2942-2815

FAX:04-2943-0108



(5) 事業の規模（2020年度実績）

製品出荷数量 1億5494万個

主要製品生産量 430トン

従業員	48名
延床面積	1,928㎡

ISO9001 2002年9月認証登録

エコアクション21 2011年7月認証登録

(6) 事業年度

2020年2月1日～2021年1月31日

□認証・登録の対象組織・活動

登録組織名： 株式会社コーワスプリング

活動： スプリングの製造及び販売



株式会社コーワスプリング 環境方針



基本理念

当社は、ばね製造メーカーとして、設計から生産に至るまで常に新しい価値創造に挑戦し、かけがえのない地球環境を守るため従業員1人ひとりがその大切さを認識し、すべての業務の中で環境保全活動を推進し快適な自然環境保護に努めます。事業活動を通じ、全社員が自主的かつ積極的な環境保全活動に取り組み、環境負荷の低減に努めます。

基本方針

私達は、事業活動全般から発生する環境負荷の低減や環境改善を図るため、次の事項に重点的に取り組みます。

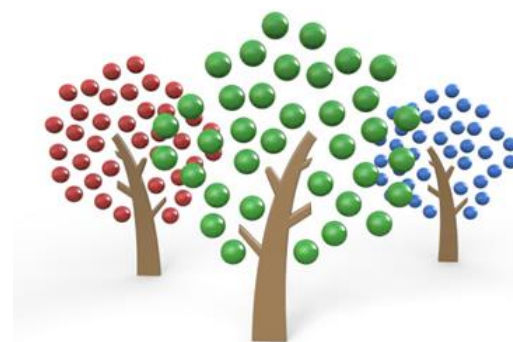
1. 環境等関連法令を遵守し環境汚染を未然に防止します
2. 電力・燃料の消費に伴う二酸化炭素排出量の削減
3. 廃棄物の分別・リサイクルを推進し排出量を削減
4. 資源の有効活用（原材料・水）に努めます
5. 事務用品のグリーン購入（エコマーク商品）
6. 環境負荷が低減する製品づくり、提供に努めます
7. 環境目標を設定し継続的改善と環境汚染の予防に努めます

この方針は当社で働く全従業員に周知徹底し、その活動の実施、達成に努めます。

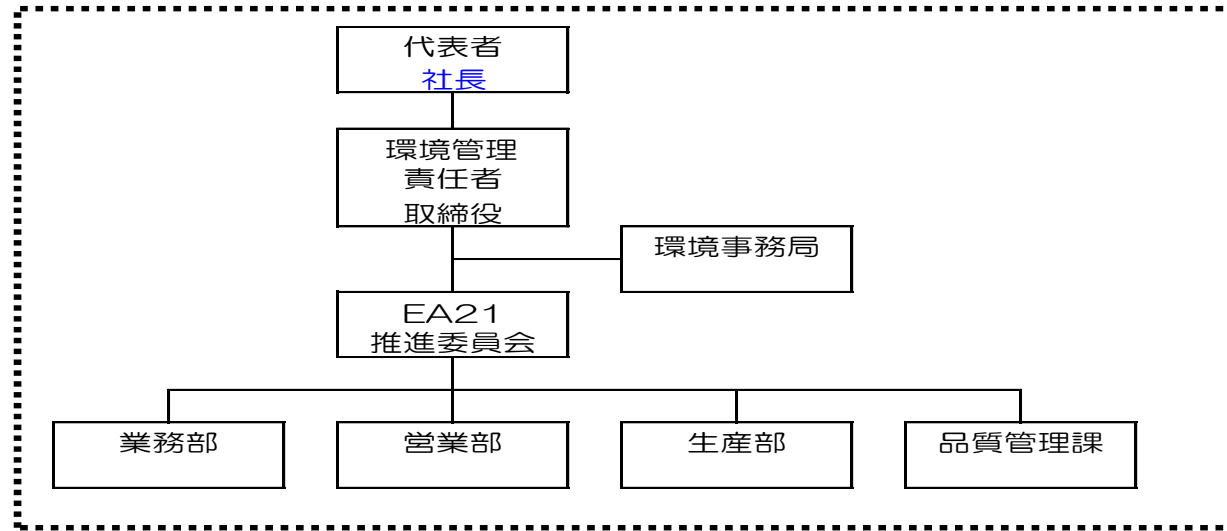
2011年5月1日 制定

2015年2月1日 改定

代表取締役 木村 直子



株式会社コーワスプリング 環境経営組織図



担当	役割・責任・権限	担当	役割・責任・権限
代表者 (代表取締役)	<ul style="list-style-type: none"> 環境経営に関する統括責任 環境経営システムの実施に必要な人、設備、費用、時間、技能、技術者を準備 環境管理責任者を任命 環境方針の策定・見直し及び全従業員へ周知 環境目標・環境活動計画書を承認 代表者による全体の評価と見直しを実施 環境活動レポートの承認 	環境事務局	<ul style="list-style-type: none"> 環境管理責任者の補佐、EA21推進委員会の事務局 環境負荷の自己チェック及び環境への取り組みの自己チェックの実施 環境目標、環境活動計画書原案の作成 環境活動の実績集計 環境関連法規等取りまとめ表の作成 環境関連法規等取りまとめ表に基づく遵守評価の実施 環境関連の外部コミュニケーションの窓口 毎年環境活動レポートの作成、公開 (事務所に備付けと地域事務局への送付)
管理責任者 (取締役)	<ul style="list-style-type: none"> 環境経営システムの構築、実施、管理 環境関連法規等の取りまとめ表を承認 環境目標・環境活動計画書を確認 環境活動の取組結果を代表者へ報告 環境活動レポートの確認 EA21推進委員会の委員長を務める 	EA21推進委員会	<ul style="list-style-type: none"> 環境方針の自部門への周知 自部門の従業員に対する教育訓練の実施 自部門に関連する環境活動計画の実施及び達成状況の報告 特定された項目の手順書作成及び運用管理 自部門の特定された緊急事態への対応のための手順書作成 テスト、訓練を実施、記録の作成 自部門の問題点の発見、是正、予防処置の実施
		全従業員	<ul style="list-style-type: none"> 環境方針の理解と環境への取り組みの重要性を自覚 決められたことを守り、自主的・積極的に環境活動へ参加

様式：5-01



環境目標と実績



※目標値は基準年に対する削減量

項目	単位	基準年度	目標値 (削減率)	2020年度(2020年2月~2021年1月)					2021年度	2022年度	2023年度	
				基準年度同期間と比較					21年2月~22年1月	22年2月~23年1月	23年2月~24年1月	
				基準年度実績	目標値	実績値			目標値	目標値	目標値	
						結果	基準年対比削減率	達成率				
酸化炭素排出量の削減	電力使用量の削減	kw/h	2017年度	-2%/年	766,573	767,024	656,036	14.42%	114.47%	704,544	690,165	676,362
	自動車燃料 軽油平均燃費の向上	km/l	2016年度	+2%/年	11.15	11.37	9.65	-13.45%	84.87%	10.50	10.70	10.90
	二酸化炭素排出量合計	kg-CO ₂	2017年度	-1%/年	428,509	424,223	342,964	-19.96%	119.15%	379,575	357,701	371,828
省資源	水使用量の削減	m ³	2012年度	-18%/年	1,061	870	925	-12.82%	93.68%	936	916	896
	一般廃棄物の削減	kg	2017年度	-1%/年	5,830	5,772	5,240	10.12%	109.22%	5,341	5,232	5,123
	スクラップの削減	kg	2016年度	-4%/年	13,440	12,902	7,008	47.86%	145.68%	11,845	11,599	11,352
	産業廃棄物 (金属くず)の削減	kg	2015年度	-16%/年	6,520	5,477	4,666	28.44%	114.81%	5,476	5,360	5,130

※購入電力の排出係数は0.457(kg-CO₂/kwh)、0.470(kg-CO₂/kwh)

様式：5-01



環境目標と実績



※目標値は基準年に対する削減量


項目	単位	基準年度	目標値 (削減率)	2021年度(2021年2月~2022年1月)					2022年度	2023年度	2024年度	
				基準年度同期間と比較					22年2月~23年1月	23年2月~24年1月	24年2月~25年1月	
				基準年度実績	目標値	実績値			目標値	目標値	目標値	
						結果	基準年対比削減率	達成率				
酸化炭素排出量の削減	電力使用量の削減	kw/h	2019年度	-2%/年	718,922	704,544				690,165	675,787	661,408
	自動車燃料 軽油平均燃費の向上	k m/ l	2019年度	+2%/年	10.29	10.50				10.70	10.91	11.11
	二酸化炭素排出量合計	kg-CO ₂	2019年度	-2%/年	387,321	379,575				371,828	364,082	356,335
省資源	水使用量の削減	m ³	2019年度	-5%/年	985	936				887	837	788
	一般廃棄物の削減	kg	2019年度	-2%/年	5,450	5,341				5,232	5,123	5,014
	スクラップの削減	kg	2019年度	-4%/年	12,339	11,845				11,352	10,858	10,365
	産業廃棄物 (金属くず)の削減	kg	2019年度	-5%/年	5,764	5,476				5,188	4,899	4,611

※購入電力の排出係数は0.457(kg-CO₂/kwh)、0.470(kg-CO₂/kwh)

2021年度コーワスプリングの環境活動実施計画/実績

作成日： 2021年2月1日

改訂日：



環境目標	目標達成手段 (具体的方法)	実施責任者	スケジュール												評価	半期・通期評価/指示(環境管理責任者・事務局) 及び目標達成率、前年度実績対比		
			2月	3月	4月	5月	6月	7月	8月	9月	10月	11月	12月	1月				
電力使用量削減 2021年度目標 704,544kWh (2019年度実績に対し2%削減)	①不要時間・不要箇所の消灯、開閉きと設備電断OFF ②クールビズ・ウォームビズの励行 ③空調温度管理(夏期室温28℃、冬期室温20℃) ④デマンド管理の徹底	捲線課 石川	○	○	○	○	○	○	○	○	○	○	○	○	○	○	半期評価	目標達成率 #VALUE! 前年度実績対比 #VALUE!
〔基準年〕2019年度 718,922kwh (2020年度実績 656,036kwh)		目標 704,544kWh	62,805	62,792	59,156	55,152	57,869	63,926	48,467	59,100	61,487	61,592	56,251	55,947			通期評価	目標達成率 #VALUE! 前年度実績対比 #VALUE!
中長期目標(基準年に対する削減率)		(累計)	62,805	125,597	184,753	239,905	297,774	361,700	410,167	469,267	530,754	592,346	648,597	704,544				目標達成率 #VALUE! 前年度実績対比 #VALUE!
2022年度 (-4%)		実績(月別)																
2023年度 (-6%)		(累計)																
2024年度 (-8%)		月次実績評価																目標達成率 #VALUE! 前年度実績対比 #VALUE!
研削くず(産廃)の削減 2021年度目標 5,476kg (2019年度実績に対し5%削減)	①研削量の削減 ②アマノ式集塵機の一斉保守点検の実施 ③研削粉(珪石の粉使用枚数から研削くず排出量の算出もおこない改善に役立てる)	研削課 関根	○	○	○	○	○	○	○	○	○	○	○	○	○	○	半期評価	目標達成率 #VALUE! 前年度実績対比 #VALUE!
〔基準年〕2019年度 5,764kg (2020年度実績 4,666kg)		目標 5,476kg	0	703	0	1,036	1,055	0	855	0	984	0	843	0			通期評価	目標達成率 #VALUE! 前年度実績対比 #VALUE!
中長期目標(基準年に対する削減率)		(累計)	0	703	703	1,739	2,794	2,794	3,649	3,649	4,633	4,633	5,476	5,476				目標達成率 #VALUE! 前年度実績対比 #VALUE!
2022年度 (-7%)		実績(月別)																
2023年度 (-9%)		(累計)																
2024年度 (-11%)		月次実績評価																目標達成率 #VALUE! 前年度実績対比 #VALUE!
自動車燃料 軽油平均燃費の向上 2021年度目標 10.50km/l (2019年度実績に対し2%向上)	①運行管理表を記入し毎月の車両走行距離・燃費を集計する ②空気圧の自動の確保 ③エコドライブ10の徹底 ④エアコン使用に要する熱源室、資料の配布 ⑤運行管理表の集計結果から問題を発見し、早期の改善策施行を心掛ける。	営業部 小林	○	○	○	○	○	○	○	○	○	○	○	○	○	○	半期評価	目標達成率 #VALUE! 前年度実績対比 #VALUE!
〔基準年〕2019年度 10.29km/l (2020年度実績 9.65km/l)		目標 10.50km/l	12.09	10.57	10.92	9.80	11.18	7.85	9.26	10.37	9.44	11.85	9.82	12.75			通期評価	目標達成率 #VALUE! 前年度実績対比 #VALUE!
中長期目標(基準年に対する削減率)		(累計)	12.09	11.33	11.19	10.85	10.91	10.40	10.24	10.26	10.16	10.33	10.29	10.50				目標達成率 #VALUE! 前年度実績対比 #VALUE!
2022年度 (+4%)		実績(月別)																
2023年度 (+6%)		(累計)																
2024年度 (+8%)		月次実績評価																目標達成率 #VALUE! 前年度実績対比 #VALUE!
水使用量の削減 2021年度目標 936ml (2019年度実績に対し5%削減)	①ごまめに水道を止めて、出しっぱなしにしない ②漏水が無いかわ滴メーターをチェックする ③掲示物を作成し節水意識を高める	業務部 樋口	○	○	○	○	○	○	○	○	○	○	○	○	○	○	半期評価	目標達成率 #VALUE! 前年度実績対比 #VALUE!
〔基準年〕2019年度 985ml (2020年度実績 925ml)		目標 936ml	79	79	79	79	94	93	67	67	81	80	69	69			通期評価	目標達成率 #VALUE! 前年度実績対比 #VALUE!
中長期目標(基準年に対する削減率)		(累計)	79	158	237	316	410	503	570	637	718	798	867	936				目標達成率 #VALUE! 前年度実績対比 #VALUE!
2022年度 (-7%)		実績(月別)																
2023年度 (-9%)		(累計)																
2024年度 (-11%)		月次実績評価																目標達成率 #VALUE! 前年度実績対比 #VALUE!
一般廃棄物の削減 2021年度目標 5,341kg (2019年度実績に対し2%削減)	①不要な印刷物を減らす。 ②ゴミの分別化の推奨アナウンス活動 ③紙のリサイクルボックスの活用強化	出荷課 曾我	○	○	○	○	○	○	○	○	○	○	○	○	○	○	半期評価	目標達成率 #VALUE! 前年度実績対比 #VALUE!
〔基準年〕2019年度 5,450kg (2020年度実績 5,240kg)		目標 5,341kg	450	588	460	480	333	480	304	500	470	529	421	326			通期評価	目標達成率 #VALUE! 前年度実績対比 #VALUE!
中長期目標(基準年に対する削減率)		(累計)	450	1,038	1,498	1,978	2,311	2,791	3,095	3,595	4,065	4,594	5,015	5,341				目標達成率 #VALUE! 前年度実績対比 #VALUE!
2022年度 (-4%)		実績(月別)																
2023年度 (-6%)		(累計)																
2024年度 (-8%)		月次実績評価																目標達成率 #VALUE! 前年度実績対比 #VALUE!


*代表者による年間活動総合コメント記入欄

達成手段はチェックリストにより計画○、実施●を記入。評価欄は月次が達成○、未達成×、半期評価は累計で達成○、未達成×、通期では累計で達成○、未達成×。各部管理責任者は6ヶ月毎に確認し、取組みに問題がある場合はコメント欄に改善を指示。

2021年度コーワスプリングの環境活動実施計画/実績

作成日： 2021年2月1日

改訂日：



環境目標	目標達成手段 (具体的方法)	実施責任者	スケジュール												評価	半期・通期評価/指示(環境管理責任者・事務局) 及び目標達成率、前年実績対比	
			2月	3月	4月	5月	6月	7月	8月	9月	10月	11月	12月	1月			
スクラップの削減 2021年度目標 11,845kg (2019年度実績に対し4%削減) 【基準年】2019年度 12,339kg (2020年度実績 7,008kg) 中長期目標(基準年に対する削減率) 2022年度 (-6%) 2023年度 (-8%) 2024年度 (-10%)	①不良品(スクラップ)の発生を防ぐため、品質強化の中間チェックを各スタッフにて実施。 ②ステンレス・鉄系材料の分別とスクラップ発生記録の管理徹底 ③落下品防止・増雑回りの改善	席線課 今堀		○				○				○			○	半期評価	目標達成率 127.93% 前年度実績対比 125.17%
			0	○	○	○	○	○	○	○	○	○	○	○	通期評価		
			0	1,392	0	2,131	0	1,661	1,690	1,555	1,612	0	0	1,804		目標達成率 #VALUE! 前年度実績対比 134.26%	
			0	1,392	1,392	3,523	3,523	5,184	6,874	8,429	10,041	10,041	10,041	11,845			
達成手段はチェックリストにより計画○、実施●を記入。評価欄は月次が達成○、未達成×、半期評価は累計で達成○、未達成×、通期では累計で達成○、未達成×。各部管理責任者は6ヶ月毎に確認し、取組みに問題がある場合はコメント欄に改善を指示。			*代表者による年間活動総合コメント記入欄														

2020年度コーワスプリングの環境活動実施計画/実績

作成日： 2020年2月1日

改訂日：



Main table with columns for environment goals, implementation methods, responsible parties, schedules (Feb-Jan), and evaluation. Includes sub-sections for electricity, research, fuel, water, and waste.

達成手段はチェックリストにより計画。実施●を記入。評価欄は月次が達成○、未達成×、半期評価は累計で達成○、未達成×、逾期では累計で達成○、未達成×。各管理責任者は6ヶ月毎に確認し、取組みに問題がある場合はコメント欄に改善を指示。
*代表者による年間活動総合コメント記入欄
目標に掲げた6項目中、4項目達成、2項目は未達成となりました。50期は新型コロナウイルス蔓延により緊急事態宣言発出され大幅に受注が減少し、生産調整のため休業等実施した中、妥当性のある目標に対しての結果だと認識しています。2項目の未達については、改めて目標達成手段を全員で検討し達成出来るようお願いします。当社において経営効率上優先して取り組むべき項目である電力使用量の削減、スクラップの削減が達成できたことは大変良かったと思います。

2020年度コーワスプリングの環境活動実施計画/実績

作成日： 2020年2月1日

改訂日：



環境目標	目標達成手段 (具体的方法)	実施責任者	スケジュール												評価	半期・通期評価/指示 (環境管理責任者・事務局) 及び目標達成率、前年実績対比			
			2月	3月	4月	5月	6月	7月	8月	9月	10月	11月	12月	1月					
スクラップの削減 2020年度目標 12,902kg (2018年度実績に対し4%削減) (基準年) 2018年度 13,440kg (2019年度実績 10,660kg) 中長期目標 (基準年に対する削減率)	①不良品(スクラップ)の発生を防ぐため、品質強化の 中間チェックを各スタッフにて実施。 ②ステンレス・鉄系材料の分別とスクラップ発生記録の管理徹底 ③落下品防止・機械回りの改善	捲線課 今堀		●			●			●			●		半期評価 ○	半期、目標に対し27.93%増、前年対比25.17%増と目標達成となる。左記に記載した目標達成手段を遂行したこともあるが、新型コロナウイルス蔓延に伴う休業による生産調整、大幅な受注減少も要因として挙げられる。下期については受注も改善する見込みもあることから、中間チェックの強化、ばね落下品の減少等全従業員に意識させる。また、ステンレス・鉄系材料の分別とスクラップ発生記録の管理徹底を行い目標達成をお願いします。 目標達成率 127.93% 前年度実績対比 125.17%			
			目標 12,902kg (累計)	0	1,987	0	1,594	0	2,026	0	2,026	1,670	0	1,958			1,641	通期評価 ○	通期について、目標に対し45.68%増、前年対比も34.26%増と大幅な目標達成となる。左記に記載した目標達成手段を遂行したこともあるが、新型コロナウイルス蔓延に伴う休業による生産調整、大幅な受注減少も要因として挙げられる。上記の反省点を踏まえ中間チェックの強化により通期評価は達成となる。来季についても目標達成手段を周知徹底させ引き続き達成できるようにお願いします。 目標達成率 145.68% 前年度実績対比 134.26%
			実績 (月別)	1,398	0	0	1,368	0	1,275	0	1,583	0	0	1,384			0		
			実績 (累計)	1,398	1,398	1,398	2,766	2,766	4,041	4,041	5,624	5,624	5,624	7,008			7,008		
			月次実績評価	X	○	○	○	○	○	○	○	○	○	○			○		
達成手段はチェックリストにより計画○、実施●を記入。評価欄は月次が達成○、未達成×、半期評価は累計で達成○、未達成×、通期では累計で達成○、未達成×。各部管理責任者は6ヶ月毎に確認し、取組みに問題がある場合はコメント欄に改善を指示。	*代表者による年間活動総合コメント記入欄																		

環境関連法規の取りまとめ表および遵法評価結果

(2020年度 2020年2月～2021年1月)



環境関連法	該当する要求事項	規制の適用・該当施設	遵法評価
騒音規制法	公害防止主任者の届出 特定施設の数等の変更の届出 規制基準の遵守義務	フォーミングマシン 空圧機 (7.5kw以上) 昼 (8:00～19:00) 55デシベル 朝 (6:00～8:00) 50デシベル 夕 (19:00～22:00) 50デシベル 夜間 (22:00～6:00) 45デシベル	・公害防止主任者の届け出 2名届出済み ・特定施設の届け出 フォーミングマシーン 36台 空気圧縮機 2台 届出済み 遵法 ○
振動規制法	公害防止主任者の届出 特定施設の数等の変更の届出 規制基準の遵守義務	フォーミングマシン (37.5kw以上) 空圧機 (7.5kw以上) 昼 (8:00～19:00) 60デシベル 夜間 (22:00～6:00) 55デシベル	・特定施設の届け出 フォーミングマシーン 該当無し 空気圧縮機 2台 届出済み 遵法 ○
廃棄物処理法	産廃収集運搬・処理業者との契約書及び許可証写し保管 保管基準 60cm×60cm以上表示、飛散・浸透防止・衛生管理 マニフェスト交付 B2,D,E票の保管 (5年間),D票90日,E票180日以内に送付されな い場合は30日以内の知事への報告 産業廃棄物管理票交付等状況報告書を知事へ提出 (毎年3/31分迄を6月末迄に) 特別管理産業廃棄物を生ずる事業場は特管物管理責任者を置く	産業廃棄物 金属くず (研磨くず)、廃油、廃プラ類、木製パレット、 汚泥 廃油 (引火点70℃未満の燃焼しやすいもの)	契約書・許可書 マニフェスト確認 特別管理産業廃棄物責任者 資格保有者1名 遵法 ○
浄化槽法	埼玉県生活環境の保全に関する条例に従う	3ヶ月に1回の点検 年1回の清掃 年1回の水質検査	保有浄化槽 3基 点検及び清掃実施済み 遵法 ○
フロロ排出抑制法	①適切な場所への設置 ②機器の点検 ③漏洩防止措置・修理しないままの充填の原則禁止 ④点検等の履歴の保存	・全ての第一種特定製品:業務用空調機 5台 簡易点検の実施 (3ヶ月に1回以上) ・7.5kw以上50kw未満の第一種特定製品 専門業者による定期点検の実施 (3年に1回以上):該当設備無し	簡易点検の実施及び履歴 の保存有り 遵法 ○
家電・PCリサイク ル法	指定家電の回収処理 (テレビ・冷蔵庫 他) PCの回収処理 (パソコン本体・モニター)	指定製品廃棄時	遵法 ○
自動車リサイクル法	自動車の回収処理	自動車廃棄時	遵法 ○
消防法	灯油の取り扱い	常時200ℓ未満の保管とする 灯油の保管場所は火気厳禁とする	遵法 ○

環境関連法規等の遵守状況の評価の結果、環境法規等の逸脱はありませんでした。

また、関係当局よりの違反、訴訟等の指摘は過去3年間ありません。



代表者による全体の評価と見直し記録



2021年3月14日

代表取締役 **木村直子**

見直しに必要な情報（環境管理責任者の報告、従業員の提案を含む）		社長による全体の評価	変更の必要性と代表者の指示
環境方針	2、環境方針に示された「環境取り組みの基本的方向」は現在も適切か ・環境方針が実行され、E A21全体の取組は効果的か	環境方針は現在も適切な内容です。 E A21の取組は環境方針に沿った内容で適切に実施運用されており、全従業員に対して環境関連の教育、内部コミュニケーション、緊急事態訓練を実施するなど、環境経営システムは有効に機能していると評価します。	変更の必要性 <input type="checkbox"/> 有り <input checked="" type="checkbox"/> 無し 「有り」の場合の指示内容
環境目標、環境活動計画	3、環境目標、環境活動計画の達成状況は妥当か ・二酸化炭素排出量削減（省エネルギー） ・廃棄物排出量削減（リサイクル） ・総排水量削減（節水）ほかの実績 ・新規テーマはないか	目標に掲げた6項目について、4項目の達成、2項目については未達となりました。50期は新型コロナウイルス蔓延により緊急事態宣言発出され、大幅に受注が減少し生産調整のため休業等実施した中、妥当性のある目標に対しての結果だと認識しております。達成項目はすべて100%~114%範囲内であり適格です。未達項目については、改めて目標達成手段を励行させ達成できる環境を構築致します。適正な目標数値で管理される活動は、社員一人一人の確認・改善・啓蒙等、高い環境マインドを醸成させることから、引き続き本計画を推進していく所存であり、変更は不要であると考えます。	変更の必要性 <input type="checkbox"/> 有り <input checked="" type="checkbox"/> 無し 環境方針、環境目標、環境活動計画について、現時点では見直しの必要はないと思われる。その他の環境経営システムの要素についても、継続して実践していくものとする。
その他の環境経営システム	3、環境負荷に大きな変化はないか 環境への取組状況に変化はないか 4、法規、条例の内容に変更はないか 法規制は遵守しているか 6、実施体制は効果的か 7、教育・訓練は実施されているか 8、外部からの苦情や要望はないか 9、実施及び運用は適切か 10、緊急事態への準備と訓練は適切か 11、文書・記録の作成と整理は適切か 12、取組状況の確認は適切か 問題の是正処置は有効か	3、変化は無い 4、法規制は遵守されている。今後も法律改正に注意を払い運営を継続していく 6、効果的な体制が構築されている 7、適切に実施されていると判断する 8、対外的な苦情は無し 9、適切であると判断する 10、適切であると判断する 11、現行通りで問題なし 12、現行通りで問題なし	

※1.見直しに必要な情報欄の番号は、環境経営システムガイドラインの必須項目(13項目)の番号を示しています。

※2.評価は毎年1回(原則として2月)に実施します。

※3.環境管理責任者は代表者の指示内容について直ちに実行に移し、その結果を代表者に報告します。